

ROTEIRO PARA ACESSO AO MOODLE

O Moodle é um sistema para gerenciamento de cursos ou, também, um ambiente virtual de ensino e aprendizagem (AVEA).

1. Acesso a Plataforma Moodle

Para acessar a Plataforma Moodle, o aluno deverá:

- Entrar no site <www.moodle.ufsc.br>.

Moodle UFSC - Apoio aos Cursos Presenciais

Você acessou como visitante ([Acesso](#))
Português - Brasil (pt_br)

O Moodle (<http://moodle.org>) é um sistema para gerenciamento de cursos (CMS - Course Management System) ou, também, um ambiente virtual de ensino e aprendizagem (AVEA). Ele é totalmente baseado em ferramentas da WEB, requerendo do usuário um computador conectado à Internet e a disponibilidade de um navegador, a exemplo do Firefox e do Internet Explorer. O Moodle procura cobrir três eixos básicos do processo de ensino-aprendizagem:

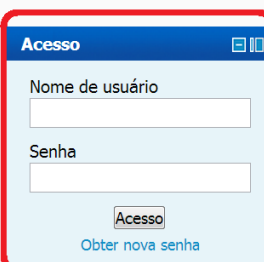
- Gerenciamento de conteúdos: organização de conteúdos a serem disponibilizados aos estudantes no contexto de disciplinas/turmas;
- Interação entre usuários: diversas ferramentas para interação com e entre estudantes e professores: fórum, bate-papo, mensagem instantânea, etc.
- Acompanhamento e avaliação: definição, recepção e avaliação de tarefas, questionários e enquetes, atribuição de notas, cálculo de médias, etc.

Na UFSC o Moodle é utilizado há vários anos em programas de Educação a Distância. Desde o primeiro semestre de 2009 ele está também disponível como apoio aos cursos presenciais. O Moodle UFSC opera de forma síncrona com os sistemas acadêmicos (CAGR/CAPG/CAPL), de forma que o cadastramento de disciplinas, turmas, professores e estudantes no Moodle são realizados automaticamente com base nos dados contidos nestes sistemas acadêmicos. Ao final do semestre, as notas gerenciadas no Moodle UFSC podem ser automaticamente transpostas para os sistemas acadêmicos.

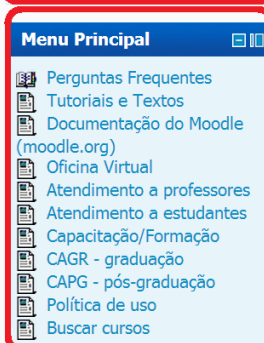
Na seção de "Perguntas Frequentes" (vide Menu Principal ao lado), há diversas orientações sobre cadastramento de professores e estudantes, obtenção/alteração de senha de acesso, gerenciamento e agrupamento de turmas, etc. Há, também, outras seções que cobrem questões relativas à capacitação e uso do Moodle.

Além do Moodle UFSC de apoio aos cursos presenciais, a UFSC mantém outras implantações de Moodle para atender demandas específicas, dentre as quais:

- UAB/UFSC - Universidade Aberta do Brasil (UAB/MEC)
- UNASUS/UFSC - Universidade Aberta do SUS (UNASUS)
- Grupos - Apoio à Organização de Grupos

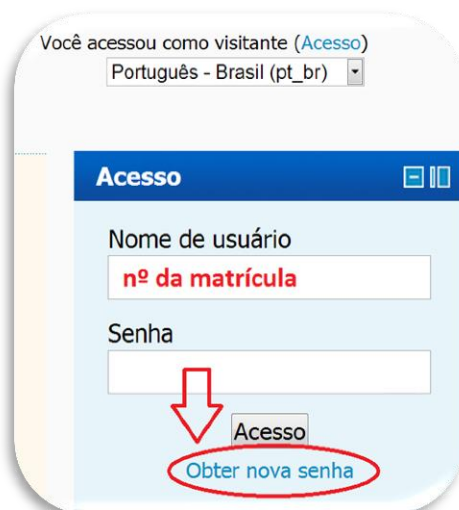


The screenshot shows the 'Acesso' (Access) form. It has a title bar 'Acesso' with a close button. Below the title bar are two input fields: 'Nome de usuário' (Username) and 'Senha' (Password). Below the password field is a button labeled 'Acesso'. At the bottom of the form is a link labeled 'Obter nova senha' (Get new password).



The screenshot shows the 'Menu Principal' (Main Menu) with a title bar 'Menu Principal' and a close button. The menu items are: Perguntas Frequentes, Tutoriais e Textos, Documentação do Moodle (moodle.org), Oficina Virtual, Atendimento a professores, Atendimento a estudantes, Capacitação/Formação, CAGR - graduação, CAPG - pós-graduação, Política de uso, and Buscar cursos.

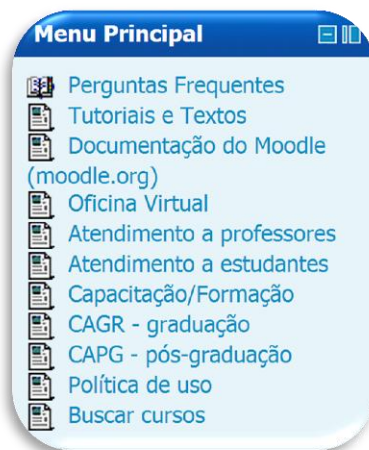
- Preencher o campo Usuário com seu número de matrícula e, sendo o primeiro acesso, deverá solicitar "obter sua senha".



This is an annotated version of the login form. A red arrow points to the 'Obter nova senha' link. The text 'nº da matrícula' is written in red inside the 'Nome de usuário' field. The 'Acesso' button is circled in red.

2. Dúvidas

Na seção de "Perguntas Frequentes" há diversas orientações sobre cadastramento de professores e estudantes, obtenção/alteração de senha de acesso, gerenciamento e agrupamento de turmas, etc. Há, também, outras seções que cobrem questões relativas à capacitação e uso do Moodle.



3. Informações importantes

Quaisquer dúvidas sobre o uso do Moodle devem ser sempre dirigidas aos professores de suas turmas. Caso o professor precise auxílio para respondê-las, cabe a ele buscar contato com o grupo de atendimento a usuários.

O Moodle estará habilitado para o seu uso durante a vigência da sua matrícula no EGC. Após o último dia de matrícula, o sistema não permitirá mais o seu acesso.

Secretaria do PPGECC